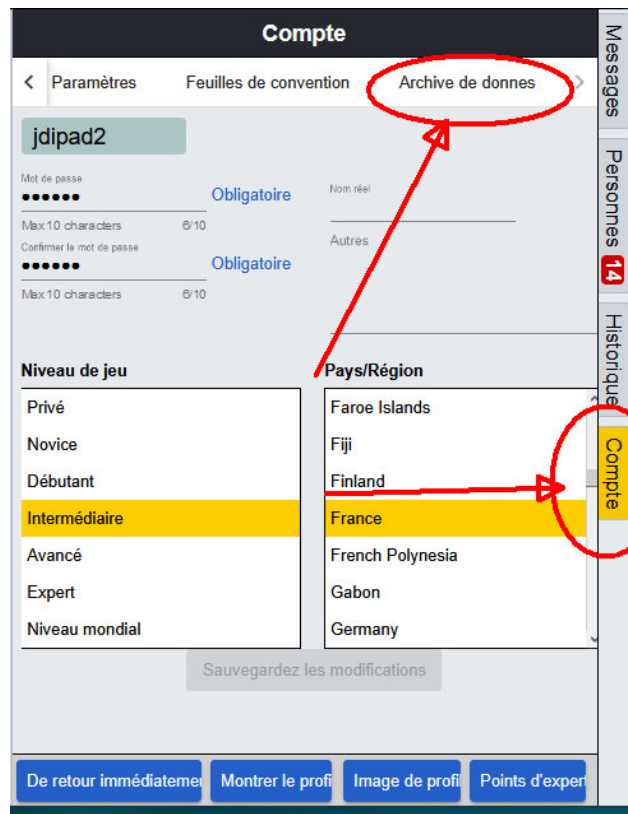


Mise en archive perso d'une donne

Le principe:

- 1- Créer, dans l'archive de donnees, un dossier qui contiendra les donnees.
- 2- Charger le fichier "lin" qui contient la description des donnees du dossier.

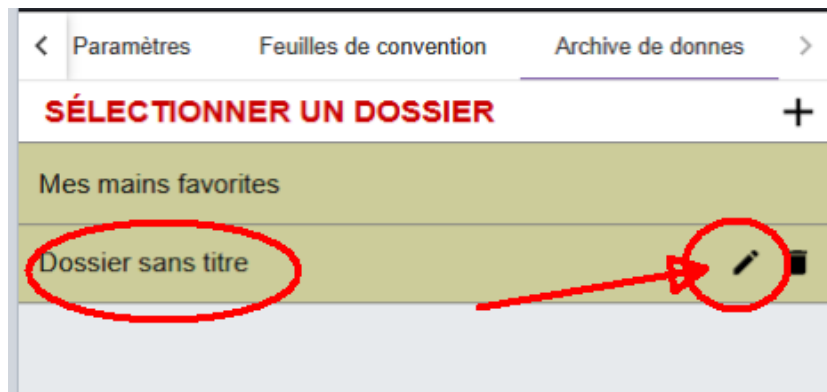
Une fois connecté, sélectionner dans son "Compte" l'option "Archive"



Pour charger un fichier de donnees, créer un nouveau "Dossier"



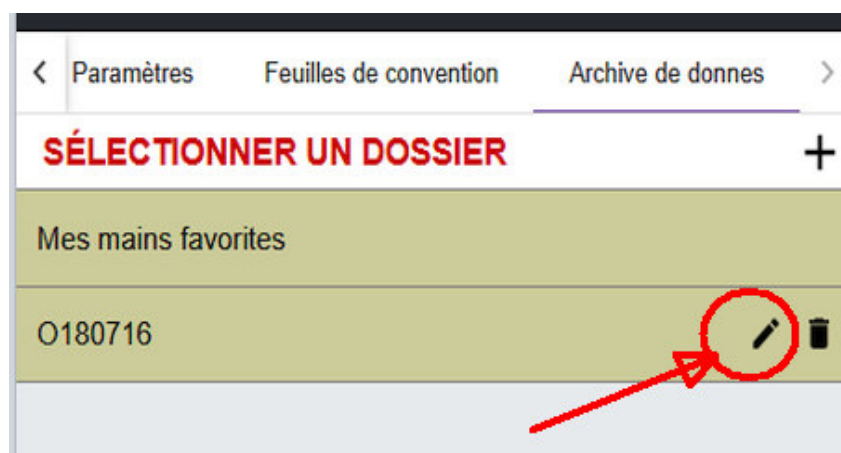
Puis donner un nom au dossier qui est créer comme "Dossier sans titre" en activant la modification



Après avoir donné un nom, le valider



Le nom validé, le dossier est créé sans données.

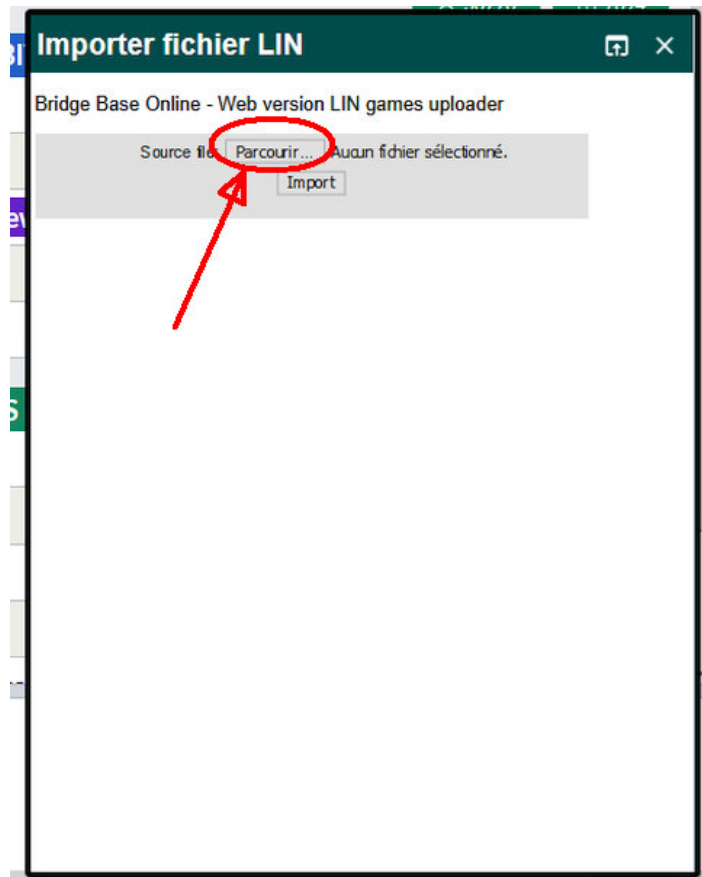




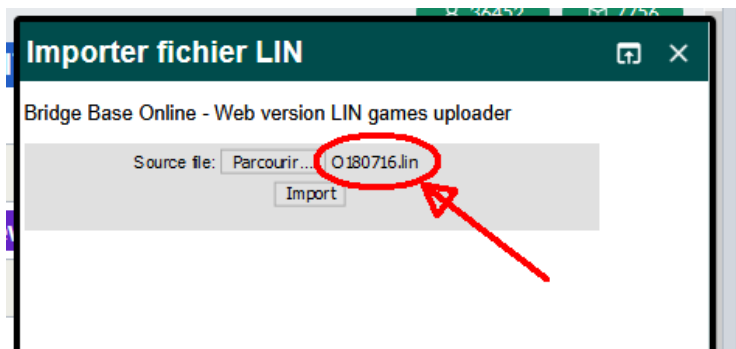
Pour retrouver des données préparées, il faut les importer à partir d'un fichier au format "LIN", en sélectionnant "Importer fichier LIN"



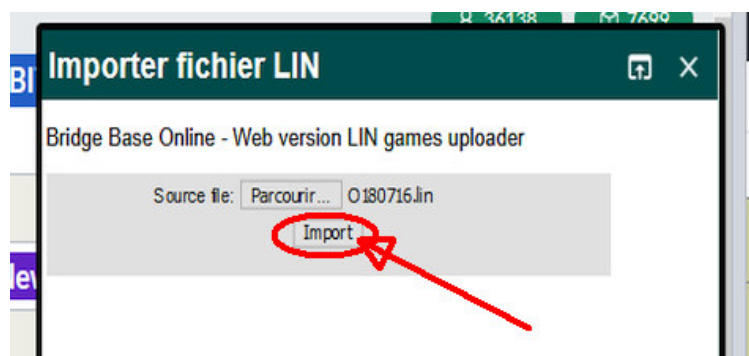
La fenêtre "Importer fichier LIN" s'ouvre :



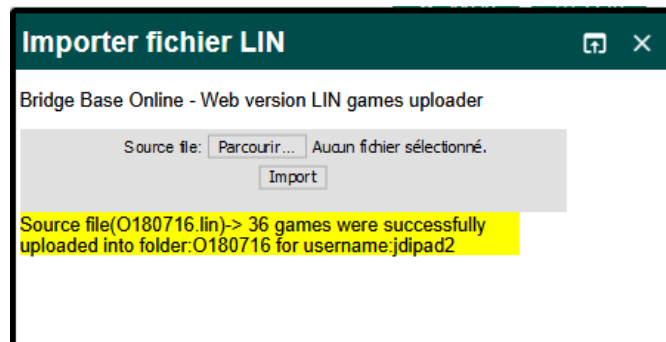
La fenêtre de dialogue de recherche de fichier s'ouvre. Sélectionner le fichier lin que l'on veut importer, ici O180716.lin



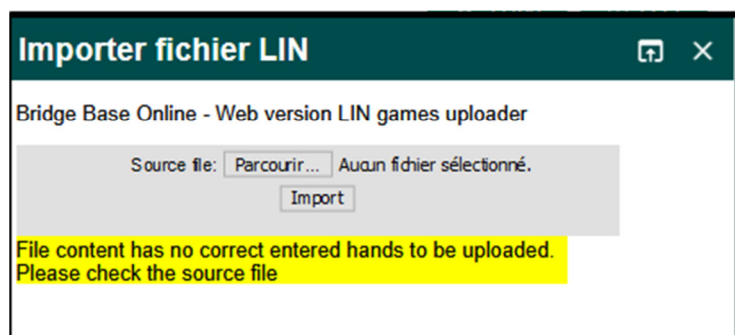
Puis l'importer



Si le fichier est "correct", on a le compte rendu



Sinon, un message d'erreur:



Fermer cette fenêtre, en cliquant le nom du dossier, les données sont listées



Comme pour le nom du dossier, on peut modifier le nom de la donne.

Pour visualiser une donne, se positionner sur la donne voulue, ici la 36 et cliquer sur son nom. La donne est visualisée dans une fenêtre

The image shows a bridge software interface. On the left, a window titled "Donne 36" displays a hand viewer. The hand is divided into four quadrants: North (N), West (O), East (E), and South (S). The North hand contains ♠1043, ♥10853, ♦6542, and ♣52. The West hand contains ♠7, ♥ARDV6, ♦AD9, and ♣AR97. The East hand contains ♠AV952, ♥742, ♦103, and ♣1063. The South hand contains ♠RD86, ♥9, ♦RV87, and ♣DV84. Below the hand viewer are navigation buttons: "Donne précédent", "Levée précédent", "Levée suivant", and "Donne suivant". A red arrow points to the "Donne 36" label in the top left of the hand viewer. On the right, a sidebar titled "SÉLECTIONNER UN DOSSIER" contains a list of boards. The "Board 36" entry is circled in red, and a red arrow points to it. Below the list are buttons for "Édition des mains" and "Importer fichier LIN".

Direction	Hand
N North	♠1043 ♥10853 ♦6542 ♣52
O West	♠7 ♥ARDV6 ♦AD9 ♣AR97
E East	♠AV952 ♥742 ♦103 ♣1063
S South	♠RD86 ♥9 ♦RV87 ♣DV84

Le jeu de donnes est "Archivé" pour un usage futur!